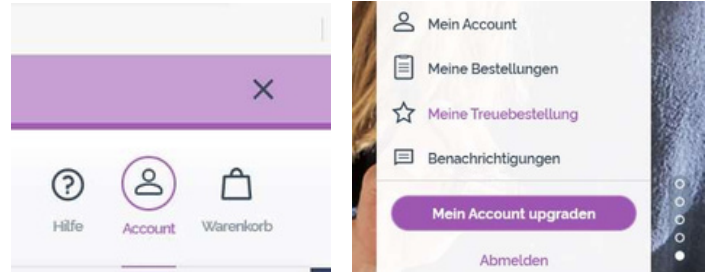


Willkommen im LRP-Treueprogramm

SO RICHTEST DU DEINE MONATLICHE TREUEBESTELLUNG EIN

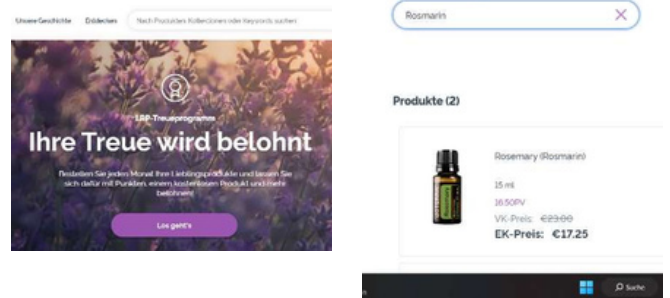
1. Logg´ Dich in Dein doterra Konto ein

- gehe oben rechts auf „Account“ – dann geht darunter ein Reiter auf
- Klicke in der Mitte der Liste auf "Meine Treuebestellung"



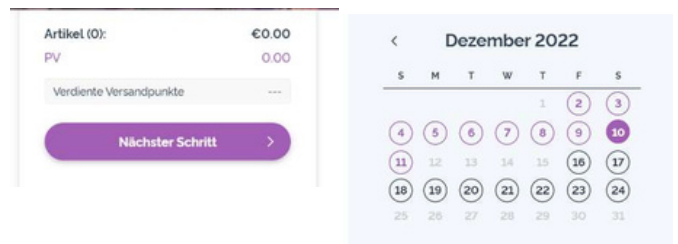
2. Treuevorlage einrichten

- bestätige mit „Los geht´s“
- in dem Feld „Produkte auswählen“ kannst Du
- die Öle oder Produkte eintippen, die Du gerne bestellen magst (z.B. Rosemary)
- klicke danach auf „zur Treuebestellung hinzufügen“ – schon liegt´s im Warenkorb



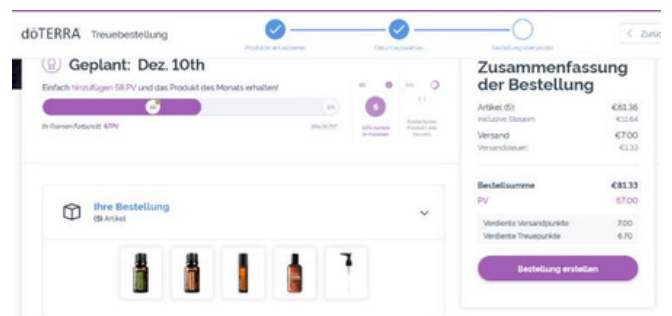
3. Versanddatum festlegen

- klicke auf „Nächster Schritt“
- wähle Dein monatliches DATUM aus, wann die Treuebestellung verschickt werden soll
- Mein Tipp: ideal ist immer zwischen 1. und 15. wegen der Sonderaktionen



4. Bestellung abschließen

- hier gibt's die Zusammenfassung der Bestellung
- etwas weiter unten kannst Du Deine bevorzugte Zahlungsmethode auswählen
- bitte speichern & fortfahren
- rechts auf „Bestellung erstellen“ klicken
- und Deine LRP-Treuevorlage ist eingerichtet



Tipp zum LRP:


Bitte merke Dir Dein monatliches Versanddatum gut

Du kannst Deinen Warenkorb jeden Monat bis zu zwei Tage

vorher ändern – z.B. Produkte dazu legen, herausnehmen, Datum ändern....

Am Stichtag wird Deine Order, wie Du sie gespeichert hast, automatisch auf die Reise geschickt

Du hast Fragen zur LRP-Order? Unser Kundendienst hilft gerne weiter: Tel. 089 / 54198738

 **Vielen Dank für Ihre Bestellung!**

Ihre Treuebestellung wird bearbeitet am Dezember 10.

[Zurück zur Startseite](#)